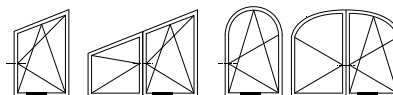


Elemento di collegamento per arco e trapezio



Descrizione

Elemento di collegamento per arco e trapezio con corsa 18+18 mm e cuneo in materiale plastico premontato.

Per raggiungere LBB minimo di 456 mm rasare di 250 mm ed utilizzare in abbinamento ad un movimento angolare monofungo.

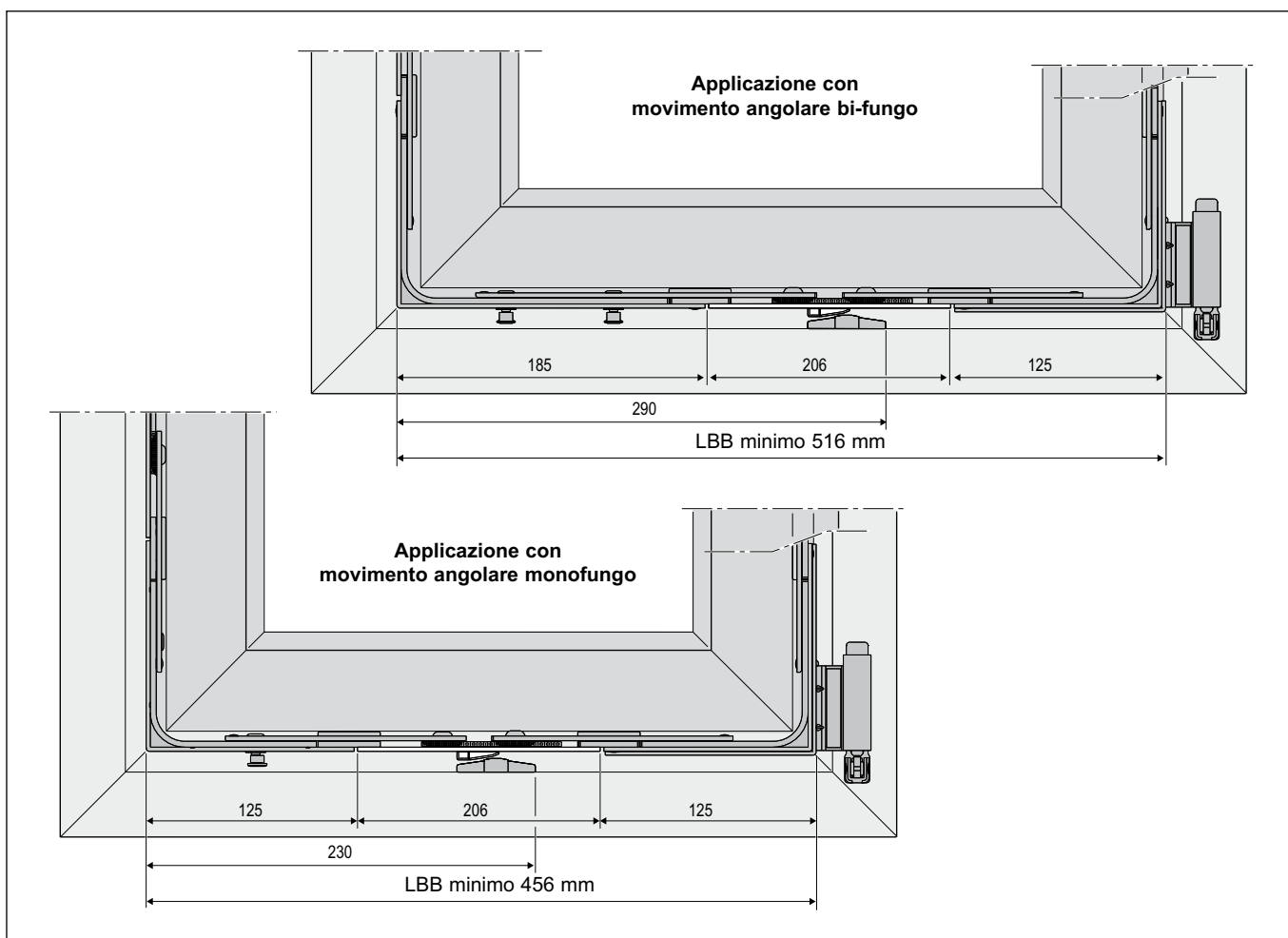
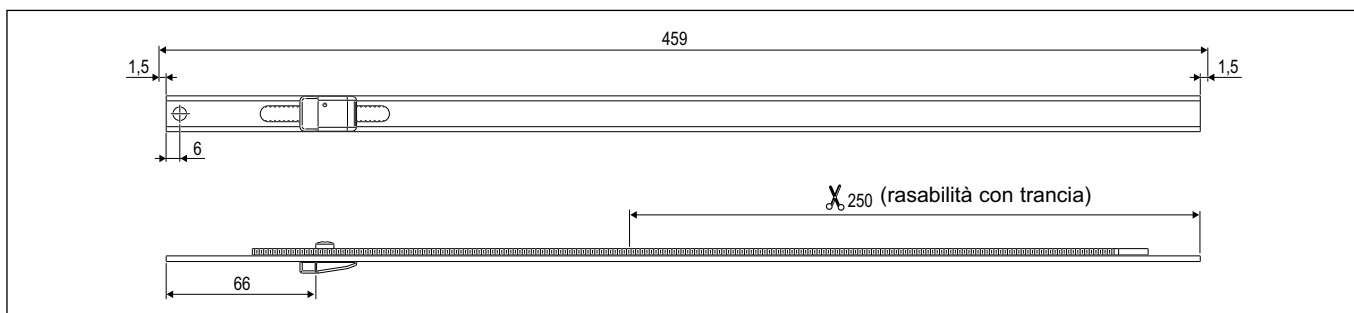
Per raggiungere LBB di 516 mm utilizzare l'elemento di collegamento con un movimento angolare bi-fungo.

Utilizzo

Sempre, in presenza di forcice per arco, mantenendola in aria 12, quando è in posizione di ribalta. In tutte le configurazioni, posizionato tra i movimenti angolari inferiori.

Fissaggio

Per serramenti in PVC/Alluminio-legno/Alluminio Camera Europea: viti da 3,5/4,3x25 mm con filetto idoneo al materiale impiegato per la costruzione dell'infisso; per serramenti in legno: viti da 3,5x35 mm a 4x40 mm.



Specifiche d'ordine

Articolo		Corsa
A50420.00.01	456	18+18