

Estrazione totale TANDEM con TIP-ON – 560H

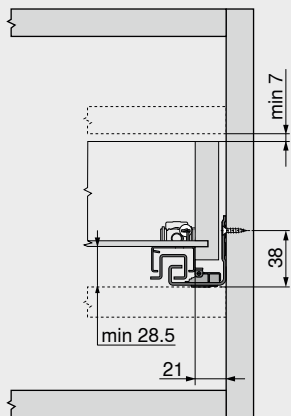


Webcode – inserite o cliccate nel Configuratore prodotti

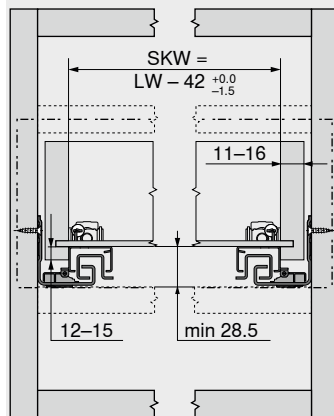
DQEEHC

Progettazione

Ingombro nel corpo mobile

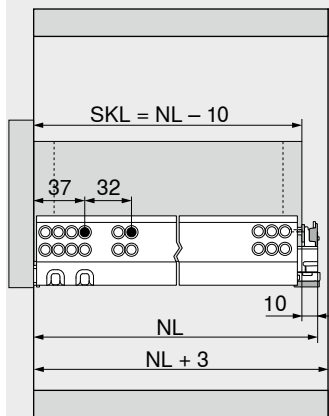


Cassetto | cassetto interno



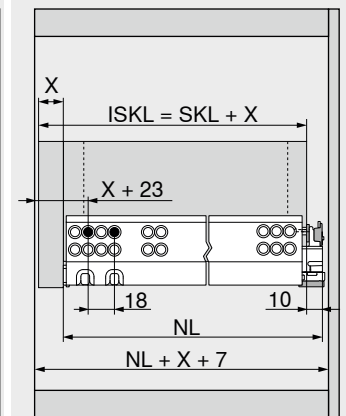
SKW Larghezza utile del cassetto
LW Larghezza interna corpo

Cassetto



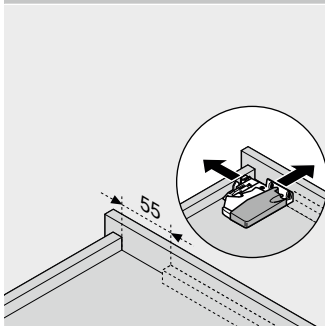
SKL Lunghezza cassetto
NL Lunghezza nominale

Cassetto interno

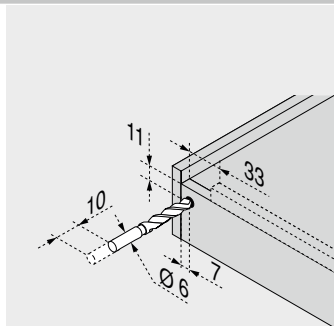


ISKL Lunghezza cassetto interno
SKL Lunghezza cassetto
NL Lunghezza nominale
X Spessore del frontale

Lavorazione dei cassetti

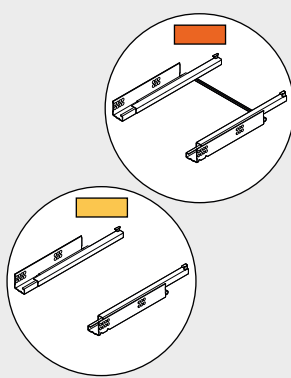
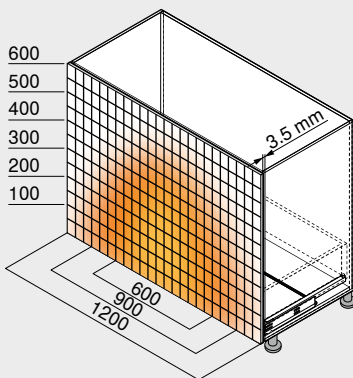


Utilizzare la dima di foratura T65.1000.02



Utilizzare la dima di foratura T65.1000.02

Campo di azionamento



Esempio 560H – 30 kg, lunghezza nominale NL 500 mm, cassetti a quattro lati, con sincronizzazione

Consigli

Panoramica	507
TANDEM	430
CABLOXX	594
Accessori	452
Fissaggio delle guide	528
Servizi Blum	602
Ulteriori informazioni tecn.	708

Montaggio, smontaggio e regolazione

Short-URL
www.blum.com/a420

