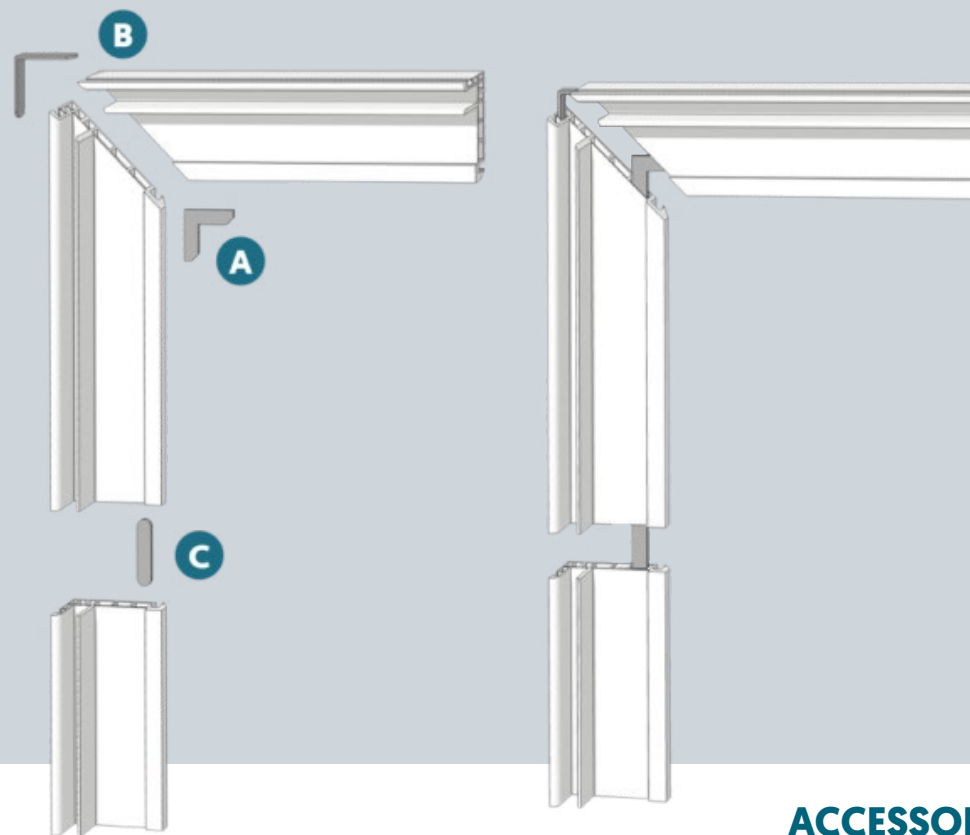
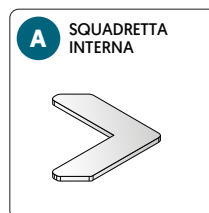


ASSEMBLAGGIO

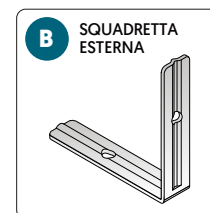
C1 Super è dotato di giunzioni ideate per l'assemblaggio del controtelaio. Due squadrette in acciaio per unire gli angoli e la giunzione lineare per utilizzare gli sfridi. Per il fissaggio del controtelaio a muro sono disponibili le zanche.



ACCESSORI



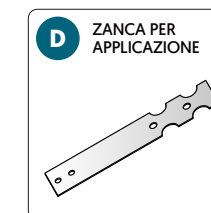
GIUNZIONE "A"



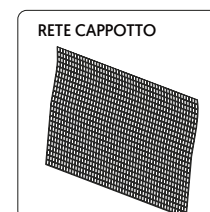
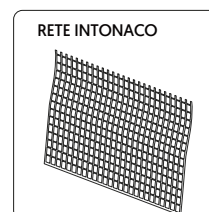
GIUNZIONE "B"



GIUNZIONE "C"



ZANCA



RETE CAPPOTTO
barre da 2 metri

RETE INTONACO
barre da 2 metri