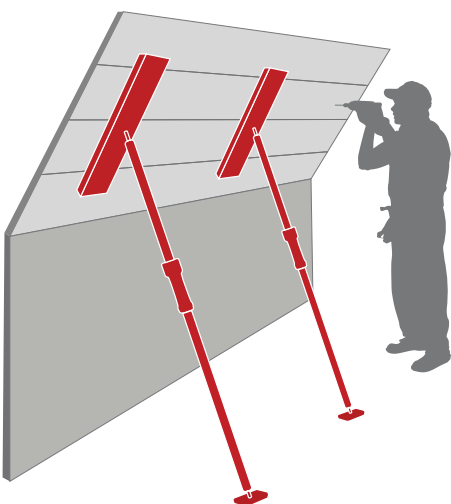
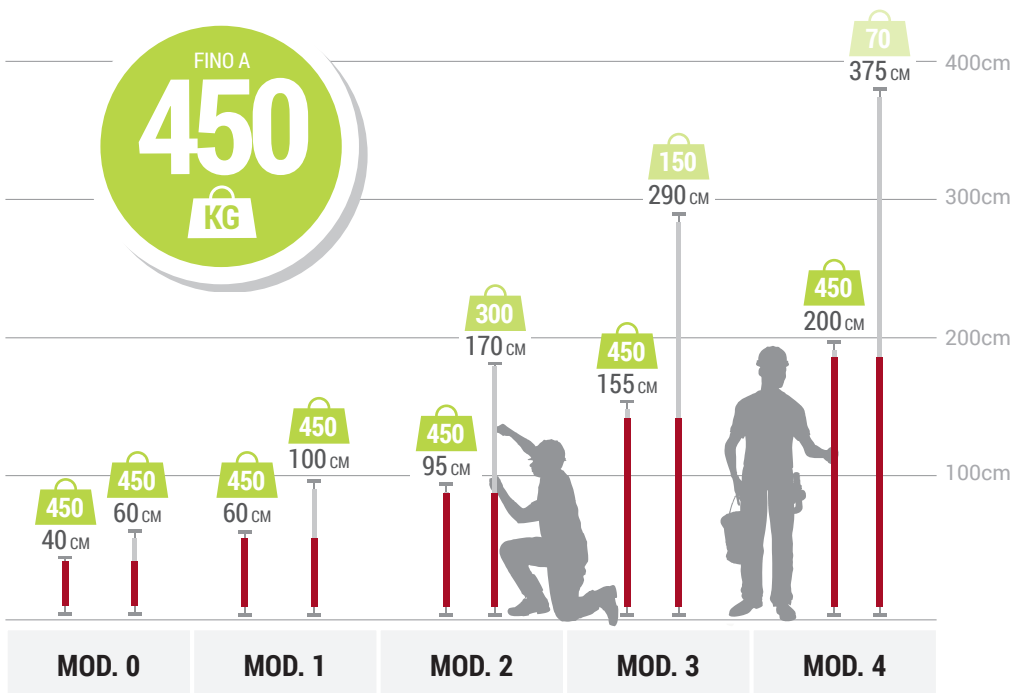




# Puntelli ad Espansione

| COD   | MOD Puntelli | -<br>cm | +<br>cm | kg   | 📦 |
|-------|--------------|---------|---------|------|---|
| 34000 | 0            | 40      | 60      | 1,1  | 5 |
| 30010 | 1            | 60      | 100     | 1,36 |   |
| 30011 | 2            | 95      | 170     | 1,81 |   |
| 30012 | 3            | 155     | 290     | 2,61 |   |
| 34004 | 4            | 200     | 375     | 3,18 |   |

Studio del carico massimo di ogni modello nella sua lunghezza massima e minima, secondo prove effettuate nel nostro laboratorio.



Diteci di quale lunghezza lo desiderate e ve lo fabbrichiamo su misura



## PUNTELLI AD ESPANSIONE



- 1 Basi di fissaggio antiscivolo adattabili a diverse angolazioni.
- 2 Tubolari in acciaio 1mm di spessore.
- 3 Impugnatura in nylon rinforzato con fibra di vetro.
- 4 Pressione regolabile mediante filettatura.
- 5 Sistema esclusivo e brevettato di fissaggio e regolazione.
- 6 Sistema a molla per un fissaggio veloce.

Per maggiori informazioni



Carico massimo 450 kg

**450**  
KG


100% resistenza agli agenti atmosferici



Facile da usare



DesignUnico



# Multiuso

