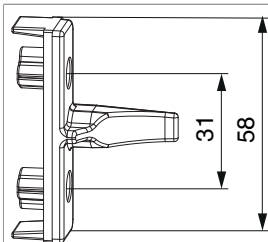




## 94089 - Cerniera centrale a scomparsa ad incasso per cava ferramenta parte anta sc.9/sc.13 argento

### Disegni tecnici



					<b>No</b>
argento	parte anta sc.9/sc.13	per cava ferra- menta	2	100	94089 <sup>0) 1)</sup>

<sup>0)</sup> È possibile utilizzare con cava ferramenta lo spessore angolo cerniera (cod. 40485).

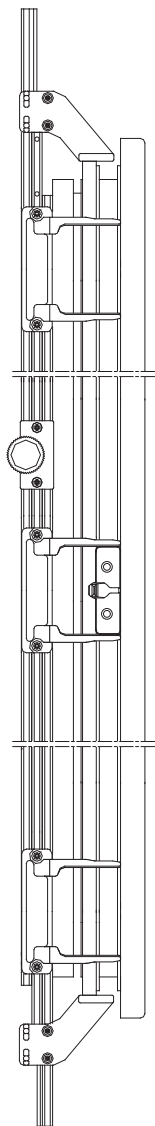
<sup>1)</sup> Adatto per ferramenta MULTI POWER, INVISIBLE, MULTI MAMMUT, DT, semiscoparsa e in appoggio.

### Dime

					<b>No</b>
Dima completa con guidascontro cerniera centrale	legno	a scomparsa	parte anta	1	29489

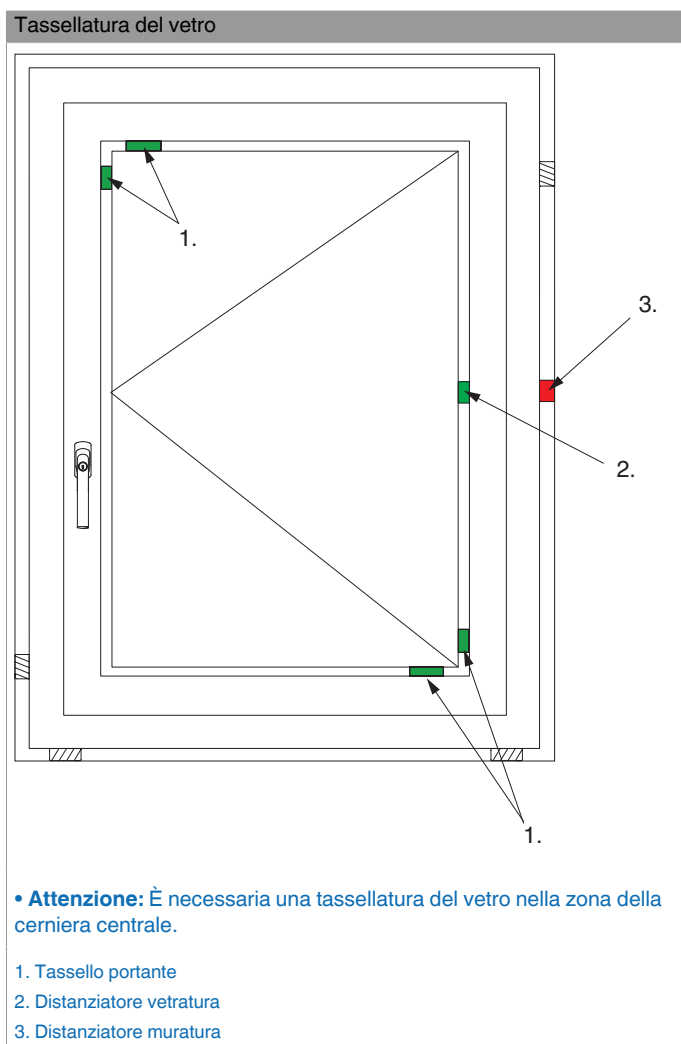
## Montaggio parte anta

Montaggio al battente legno



Parti anta:  
applicare con il lato piatto sulla battuta e centrare con la dima cod.  
29489.

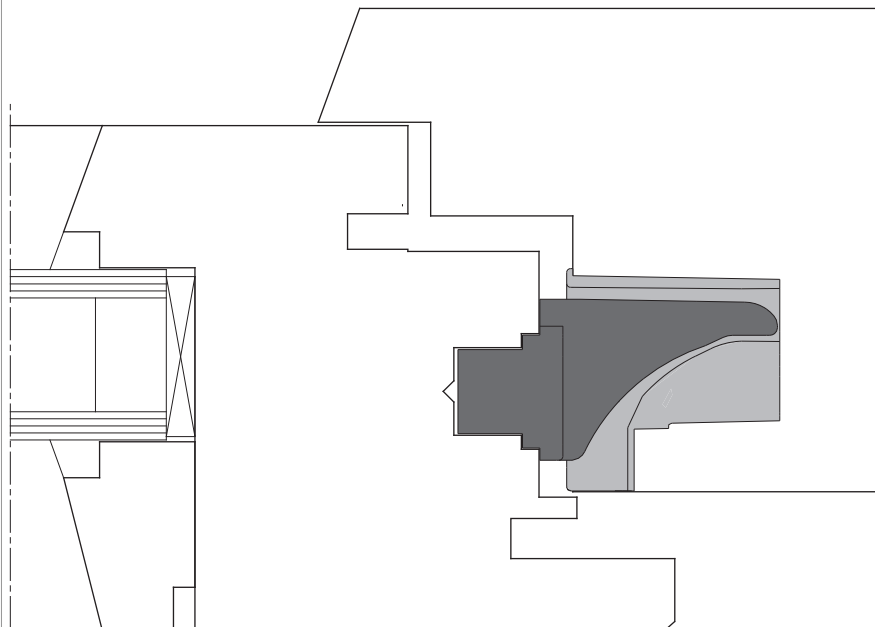
## Montaggio



### Avvertenze

- Tenere presente le direttive relative alle caratteristiche di lavorazione del sistema di infissi utilizzato, ad esempio tassellatura del vetro, distanza degli elementi di chiusura, dimensioni dei componenti, fissaggio alla muratura, ecc.
- Possibilità di costruzione dei serramenti in legno con classe di sollecitazione C5 (EN 12210), comunque dipendente dalle caratteristiche costruttive dell'infisso.
- Distanza max. degli elementi di chiusura consigliata da MAICO per infisso in legno 1000 mm.

Aria 4 con cava ferramenta



Aria 12 con cava ferramenta

