






## 2.5.2 Crémone serrure

### 2.5.2.1 Crémone à goujon






#### 2.5.2.1.1 Crémone DM 27,5



2.5.2.1.1.1 Crémone HS DM 27,5 PZ				L			No	
Argent	Gr.1	2	745 - 1.360	400	1.300	10	5	214410 <sup>1</sup>
	Gr.2	3	1.260 - 1.760	400	1.700	10	5	214411 <sup>1</sup>
	Gr.3	4	1.660 - 2.160	1.000	2.100	10	5	214412 <sup>1</sup>
	Gr.4	4	2.060 - 2.560	1.000	2.500	10	5	A 214413 <sup>1</sup>
	Gr.5	4	2.460 - 2.860	1.000	2.800	10	5	214414 <sup>1</sup>
	Gr.6	5	2.860 - 3.360	1.000	3.300	10	5	215557 <sup>1</sup>
	Gr.7	5	3.260 - 3.860	1.000	3.800	10	5	215559 <sup>1</sup>
Brun	Gr.1	2	745 - 1.360	400	1.300	10	5	214607 <sup>1</sup>
	Gr.2	3	1.260 - 1.760	400	1.700	10	5	214608 <sup>1</sup>
	Gr.3	4	1.660 - 2.160	1.000	2.100	10	5	214609 <sup>1</sup>
	Gr.4	4	2.060 - 2.560	1.000	2.500	10	5	214610 <sup>1</sup>
	Gr.5	4	2.460 - 2.860	1.000	2.800	10	5	214611 <sup>1</sup>
	Gr.6	5	2.860 - 3.360	1.000	3.300	10	5	215563 <sup>1*</sup>
	Gr.7	5	3.260 - 3.860	1.000	3.800	10	5	215565 <sup>1*</sup>

<sup>1</sup> Les plages d'utilisation sont valables pour une utilisation de rail de roulement plat et rail de guidage universel nieder et/ou avec bandeau.  
Lors de l'utilisation du rail de roulement haut, ces plages augmentent de 10 mm.  
Lors de l'utilisation du rail de guidage 'C', les plages augmentent de 10 mm.



2.5.2.1.1.2 Crémone HS DM 27,5 RZ				L			No	
Argent	Gr.3	4	1.660 - 2.160	1.000	2.100	10	5	214583 <sup>1*</sup>
	Gr.4	4	2.060 - 2.560	1.000	2.500	10	5	A 214584 <sup>1</sup>
	Gr.5	4	2.460 - 2.860	1.000	2.800	10	5	214585 <sup>1*</sup>

<sup>1</sup> Les plages d'utilisation sont valables pour une utilisation de rail de roulement plat et rail de guidage universel nieder et/ou avec bandeau.  
Lors de l'utilisation du rail de roulement haut, ces plages augmentent de 10 mm.  
Lors de l'utilisation du rail de guidage 'C', les plages augmentent de 10 mm.