


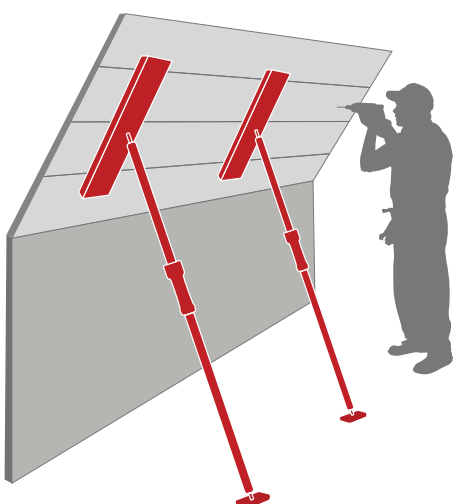
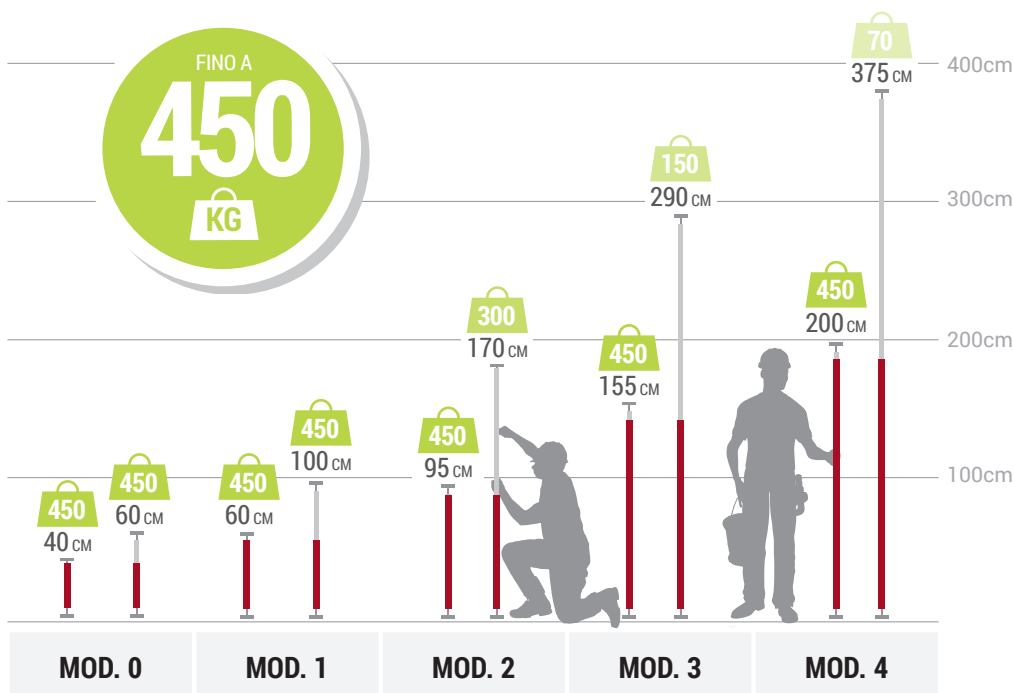


Puntelli ad Espansione

COD	MOD Puntelli	- cm	+ cm	kg	5
34000	0	40	60	1,1	
30010	1	60	100	1,36	
30011	2	95	170	1,81	
30012	3	155	290	2,61	
34004	4	200	375	3,18	



Studio del carico massimo di ogni modello nella sua lunghezza massima e minima, secondo prove effettuate nel nostro laboratorio.



Diteci di quale lunghezza lo desiderate e ve lo fabbrichiamo su misura



PUNTELLI AD ESPANSIONE



- 1 Basi di fissaggio antiscivolo adattabili a diverse angolazioni.
- 2 Tubolari in acciaio 1mm di spessore.
- 3 Impugnatura in nylon rinforzato con fibra di vetro.
- 4 Pressione regolabile mediante filettatura.
- 5 Sistema esclusivo e brevettato di fissaggio e regolazione.
- 6 Sistema a molla per un fissaggio veloce.

Per maggiori informazioni



Carico massimo 450 kg

450
KG


100% resistenza agli agenti atmosferici



Facile da usare



DesignUnico



Multiuso

