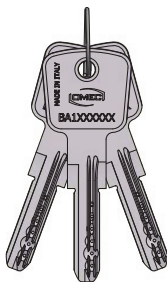
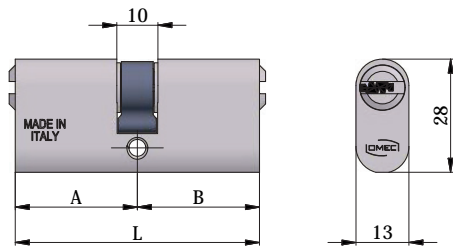


DOPPIO CILINDRO - DOUBLE CYLINDER



**CARATTERISTICHE COSTRUTTIVE:** Corpo in alluminio ad alta resistenza - Barilotti in ottone nichelato con guida-chiave - PERNI e controperni in acciaio inox - Molle in bronzo fosforoso - Camma verticale in acciaio autolubrificante - Chiavi piatte reversibili in alpacca con numero di codice.

**FUNZIONAMENTO:** Rotazione della chiave di 360°. Le chiavi sono dipendenti e non possono azionare il cilindro se dall'altro lato è stata inserita e ruotata la chiave.

**PARTI IN DOTAZIONE:** 3 chiavi.

**VARIANTI A RICHIESTA:** Impianti speciali KA-MK-GMK-CL

**CONSTRUCTIVE FEATURES:** High resistance aluminium body - Easy entrance key nickel-plated brass plugs - Stainless steel pins and drivers - Phosphor bronze springs - Steel vertical cam - Silver nickel reversible flat keys with code number.

**WORKING:** Turn the key 360° - The keys are dependent and cannot operate on the cylinder if on the other side the key was inserted and turned.

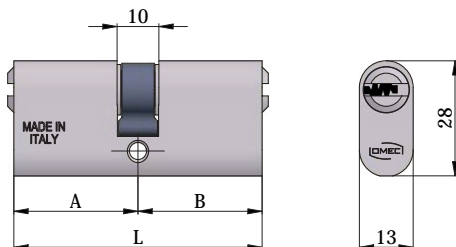
**PROVIDED WITH:** 3 keys.

**ON REQUEST:** Special keying systems KA-MK-GMK-CL

COD.	L	A	B	Pin	Key	kg	Box	Box
2140/04 L	60	30	30	6	2040/06	0,15	1	10
2140/06 L	70	35	35	6	2040/06	0,16	1	10
2140/08 L	80	40	40	6	2040/06	0,17	1	10
2140/11 L	65	30	35	6	2040/06	0,16	1	10
2140/14 L	70	30	40	6	2040/06	0,16	1	10



DOPPIO CILINDRO - DOUBLE CYLINDER



**CARATTERISTICHE COSTRUTTIVE:** Corpo in alluminio ad alta resistenza - Barilotti in ottone nichelato con guida-chiave - PERNI e controperni in acciaio inox - Molle in bronzo fosforoso - Camma verticale in acciaio autolubrificante - Chiavi piatte reversibili in alpacca con numero di codice.

**FUNZIONAMENTO:** Rotazione della chiave di 360°. Le chiavi sono dipendenti e non possono azionare il cilindro se dall'altro lato è stata inserita e ruotata la chiave.

**PARTI IN DOTAZIONE:** 5 chiavi, carta di proprietà.

**VARIANTI A RICHIESTA:** Impianti speciali KA-MK-GMK-CL

**CONSTRUCTIVE FEATURES:** High resistance aluminium body - Easy entrance key nickel-plated brass plugs - Stainless steel pins and drivers - Phosphor bronze springs - Steel vertical cam - Silver nickel reversible flat keys with code number.

**WORKING:** Turn the key 360° - The keys are dependent and cannot operate on the cylinder if on the other side the key was inserted and turned.

**PROVIDED WITH:** 5 keys, registration card.

**ON REQUEST:** Special keying systems KA-MK-GMK-CL

COD.	L	A	B	Pin	Key	kg	Box	Box
2140/504 L	60	30	30	6	2040/06	0,21	1	10
2140/506 L	70	35	35	6	2040/06	0,22	1	10
2140/508 L	80	40	40	6	2040/06	0,23	1	10
2140/511 L	65	30	35	6	2040/06	0,22	1	10
2140/514 L	70	30	40	6	2040/06	0,22	1	10