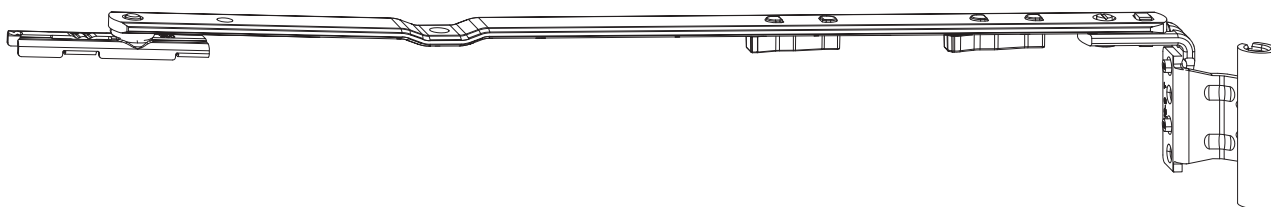










## 6.3 Braccio articolazione

### 6.3.1 Lato cerniera T







#### 6.3.1.1 Standard



						Nº
12/18-9	290 – 410	150	J	Roto Sil	Sinistra	787281 <input checked="" type="checkbox"/>
			J	Roto Sil	Destra	787282 <input checked="" type="checkbox"/>
			J	Bianco	Sinistra	787313 <input type="checkbox"/>
			J	Bianco	Destra	787314 <input type="checkbox"/>
			J	Titanio	Sinistra	828661 <input type="checkbox"/>
			J	Titanio	Destra	828662 <input type="checkbox"/>
	411 – 600	250	J	Roto Sil	Sinistra	787283 <input checked="" type="checkbox"/>
			J	Roto Sil	Destra	787284 <input checked="" type="checkbox"/>
			J	Bianco	Sinistra	787315 <input type="checkbox"/>
			J	Bianco	Destra	787316 <input type="checkbox"/>
			J	Titanio	Sinistra	828663 <input type="checkbox"/>
			J	Titanio	Destra	828664 <input type="checkbox"/>
	601 – 800	350	J	Roto Sil	Sinistra	787285 <input checked="" type="checkbox"/>
			J	Roto Sil	Destra	787286 <input checked="" type="checkbox"/>
			J	Bianco	Sinistra	787317 <input type="checkbox"/>
			J	Bianco	Destra	787318 <input type="checkbox"/>
			J	Titanio	Sinistra	828665 <input type="checkbox"/>
			J	Titanio	Destra	828666 <input type="checkbox"/>
	801 – 1400	500	J	Roto Sil	Sinistra	787287 <input checked="" type="checkbox"/>
			J	Roto Sil	Destra	787288 <input checked="" type="checkbox"/>
J			Bianco	Sinistra	787319 <input type="checkbox"/>	
J			Bianco	Destra	787320 <input type="checkbox"/>	
J			Titanio	Sinistra	828667 <input type="checkbox"/>	
J			Titanio	Destra	828668 <input type="checkbox"/>	



**Articolazioni**  
**Braccio articolazione**  
 Lato cerniera T

						N°
12/20-9	290 – 410	150	J	Roto Sil	Sinistra	787297 <input checked="" type="checkbox"/>
			J	Roto Sil	Destra	787298 <input checked="" type="checkbox"/>
			J	Bianco	Sinistra	787329 <input type="checkbox"/>
			J	Bianco	Destra	787330 <input type="checkbox"/>
			J	Titanio	Sinistra	828669 <input type="checkbox"/>
			J	Titanio	Destra	828670 <input type="checkbox"/>
	411 – 600	250	J	Roto Sil	Sinistra	787299 <input checked="" type="checkbox"/>
			J	Roto Sil	Destra	787300 <input checked="" type="checkbox"/>
			J	Bianco	Sinistra	787331 <input type="checkbox"/>
			J	Bianco	Destra	787332 <input type="checkbox"/>
			J	Titanio	Sinistra	828671 <input type="checkbox"/>
			J	Titanio	Destra	828672 <input type="checkbox"/>
	601 – 800	350	J	Roto Sil	Sinistra	787301 <input checked="" type="checkbox"/>
			J	Roto Sil	Destra	787302 <input checked="" type="checkbox"/>
			J	Bianco	Sinistra	787333 <input type="checkbox"/>
			J	Bianco	Destra	787334 <input type="checkbox"/>
			J	Titanio	Sinistra	828673 <input type="checkbox"/>
			J	Titanio	Destra	828674 <input type="checkbox"/>
	801 – 1400	500	J	Roto Sil	Sinistra	787303 <input checked="" type="checkbox"/>
			J	Roto Sil	Destra	787304 <input checked="" type="checkbox"/>
J			Bianco	Sinistra	787335 <input type="checkbox"/>	
J			Bianco	Destra	787336 <input type="checkbox"/>	
J			Titanio	Sinistra	828675 <input type="checkbox"/>	
J			Titanio	Destra	828676 <input type="checkbox"/>	
12/18-13	290 – 410	150	J	Roto Sil	Sinistra	787289 <input checked="" type="checkbox"/>
			J	Roto Sil	Destra	787290 <input checked="" type="checkbox"/>
			J	Bianco	Sinistra	787321 <input type="checkbox"/>
			J	Bianco	Destra	787322 <input type="checkbox"/>
			J	Titanio	Sinistra	795234 <input type="checkbox"/>
			J	Titanio	Destra	795235 <input type="checkbox"/>
	411 – 600	250	J	Roto Sil	Sinistra	787291 <input checked="" type="checkbox"/>
			J	Roto Sil	Destra	787292 <input checked="" type="checkbox"/>
			J	Bianco	Sinistra	787323 <input type="checkbox"/>
			J	Bianco	Destra	787324 <input type="checkbox"/>
			J	Titanio	Sinistra	795236 <input type="checkbox"/>
			J	Titanio	Destra	795237 <input type="checkbox"/>
	601 – 800	350	J	Roto Sil	Sinistra	787293 <input checked="" type="checkbox"/>
			J	Roto Sil	Destra	787294 <input checked="" type="checkbox"/>
			J	Bianco	Sinistra	787325 <input type="checkbox"/>
			J	Bianco	Destra	787326 <input type="checkbox"/>
			J	Titanio	Sinistra	795238 <input type="checkbox"/>
			J	Titanio	Destra	795239 <input type="checkbox"/>
	801 – 1400	500	J	Roto Sil	Sinistra	787295 <input checked="" type="checkbox"/>
			J	Roto Sil	Destra	787296 <input checked="" type="checkbox"/>
J			Bianco	Sinistra	787327 <input type="checkbox"/>	
J			Bianco	Destra	787328 <input type="checkbox"/>	
J			Titanio	Sinistra	795240 <input type="checkbox"/>	
J			Titanio	Destra	795241 <input type="checkbox"/>	





						N°
12/20-13	290 – 410	150	J	Roto Sil	Sinistra	787305 <input checked="" type="checkbox"/>
			J	Roto Sil	Destra	787306 <input checked="" type="checkbox"/>
			J	Bianco	Sinistra	787337 <input type="checkbox"/>
			J	Bianco	Destra	787338 <input type="checkbox"/>
			J	Titanio	Sinistra	828677 <input type="checkbox"/>
			J	Titanio	Destra	828678 <input type="checkbox"/>
	411 – 600	250	J	Roto Sil	Sinistra	787307 <input checked="" type="checkbox"/>
			J	Roto Sil	Destra	787308 <input checked="" type="checkbox"/>
			J	Bianco	Sinistra	787339 <input type="checkbox"/>
			J	Bianco	Destra	787340 <input type="checkbox"/>
			J	Titanio	Sinistra	828679 <input type="checkbox"/>
			J	Titanio	Destra	828680 <input type="checkbox"/>
	601 – 800	350	J	Roto Sil	Sinistra	787309 <input checked="" type="checkbox"/>
			J	Roto Sil	Destra	787310 <input checked="" type="checkbox"/>
			J	Bianco	Sinistra	787341 <input type="checkbox"/>
			J	Bianco	Destra	787342 <input type="checkbox"/>
			J	Titanio	Sinistra	828681 <input type="checkbox"/>
			J	Titanio	Destra	828682 <input type="checkbox"/>
	801 – 1400	500	J	Roto Sil	Sinistra	787311 <input checked="" type="checkbox"/>
			J	Roto Sil	Destra	787312 <input checked="" type="checkbox"/>
J			Bianco	Sinistra	787343 <input type="checkbox"/>	
J			Bianco	Destra	787344 <input type="checkbox"/>	
J			Titanio	Sinistra	828683 <input type="checkbox"/>	
J			Titanio	Destra	828684 <input type="checkbox"/>	



Per il supporto articolazione adatto vedere → *da pagina 256.*

Per le coperture adatte vedere → *da pagina 260.*



**INFORMAZIONI**

Per ABB < 500 mm impostare l'ampiezza di apertura ribalta a 80 mm.