




11026 - Forbice laterale per soprauce 190 argento

Disegni tecnici



| | L | | | | | | | No |
|---------|-----|-------|-----------|----|---|----|---------------------|----|
| argento | 190 | 1.400 | 210 - 800 | 40 | 4 | 20 | 11026 ¹⁾ | |

¹⁾ Utilizzare sempre 2 pezzi per finestra!

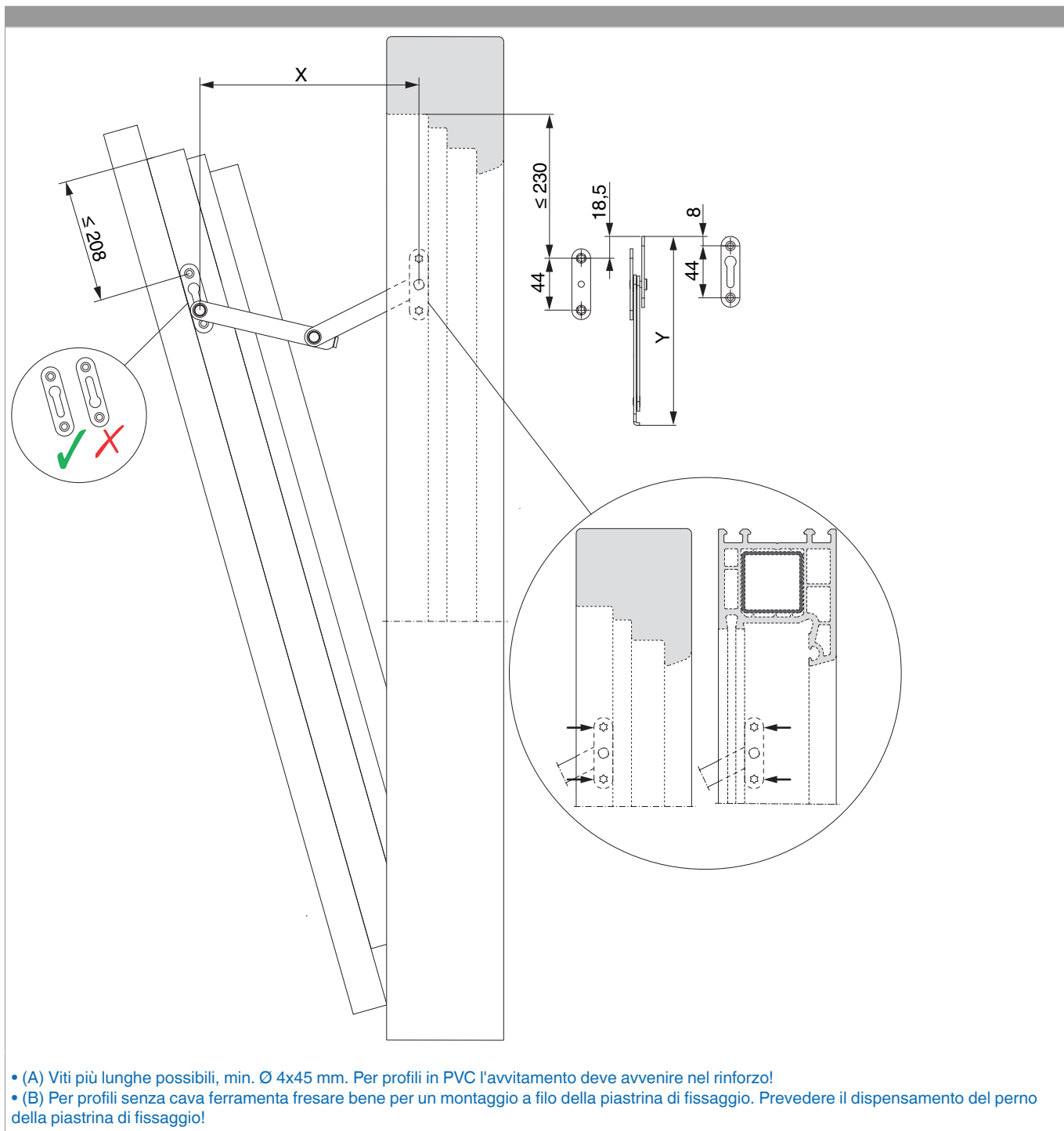
Avvertenze d'utilizzo

- Utilizzare sempre 2 pezzi per finestra!
- Osservare la posizione di montaggio della forbice per soprauce (vedi sotto).
- La forbice per soprauce si deve piegare sempre verso sotto.
- La forbice per soprauce è utilizzabile sia per destra che per sinistra.
- **IMPORTANTE:** La forbice per soprauce non sostituisce la forbice di sicurezza aggiuntiva.



11026 - Forbice laterale per sopra luce 190 argento

Montaggio

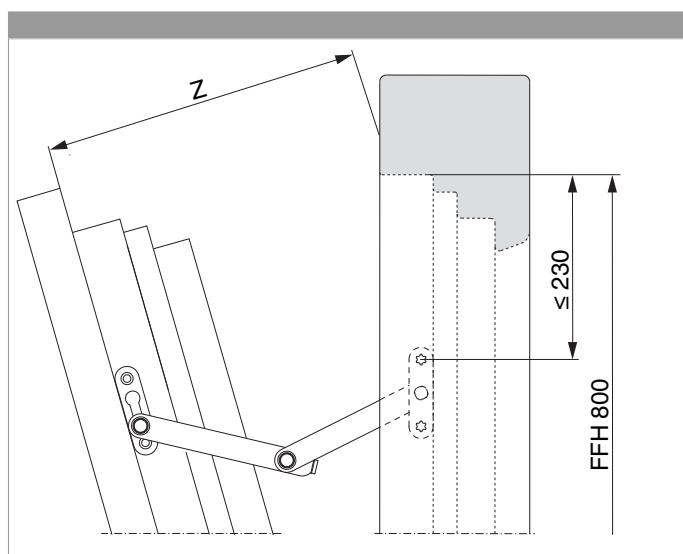




11026 - Forbice laterale per sopra luce 190 argento

| X | Y |
|-----|-------|
| 190 | 159,5 |
| 250 | 192,5 |

Raggio di ribalta



| Z |
|-----|
| 269 |
| 361 |