



GP020

Struttura in acciaio, ruote pneumatiche con cerchio in acciaio, pala fissa, portata max 300 kg

Steel structure, pneumatic wheels with steel rim, fix plate, max load 300 kg



GP030

Struttura in acciaio, pala fissa, ruote triple con supporto in acciaio, portata max 300 kg

Steel structure, fix plate, triple wheel with steel support, max load 300 kg



GU030

Struttura in acciaio, ruote triple con supporto in acciaio, pala richiudibile, portata max 300 kg

Steel structure, foldable plate, triple wheel with steel support, max load 300 kg



GP020



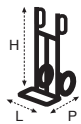





GP030



GU030

RICAMBI A PAG. / SPARE PARTS AT PAGE 142

Ref.							EAN	
	mm	L P cm	H L P cm	kg	kg	m ³		
GP020	CON PALA FISSA	25	45x26	134x57x58	300	14,00	0,44	8013186
GP030	CON PALA FISSA/ RUOTA TRIPLA	25	45x26	134x57x62	300	14,00	0,47	
GU030	CON PALA RIBALTABILE	25	49x42	132x57x52	300	15,00	0,44	