


BANDELLA ANTA SEMPLICE H-RB TITAN

tipologie ad arco apertura ad anta

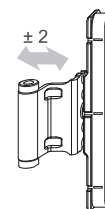


Cod.Pezzo	Q.tà Scatola	Battuta	Asse Ferr.	Note	
TBDF0110-100010	25	18	9	Aria 12	4
TBDF0100-100010	25	18	13	Aria 12	4
TBDF0120-100010	25	20	13	Aria 12	4

utilizzare con supporto (gruppo T221) e coperchietto W H (gruppo T223)



T220.4




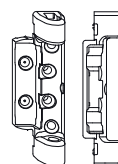
CERNIERE H TITAN

SUPPORTO FORBICE H TITAN NEW

portata kg 150



Cod.Pezzo	Q.tà Scatola	Battuta	Asse Ferr.	Note	
TBSL8100-100010	100	18	9/13	Aria 12/4	6
TBSL8110-100010	100	20	9/13	Aria 12/4	6



T221

PERNO SUPPORTO FORBICE POLY TITAN

utilizzare con supporto forbice



Cod.Pezzo	Q.tà Scatola	
TBSB6020-100012	100	



T222