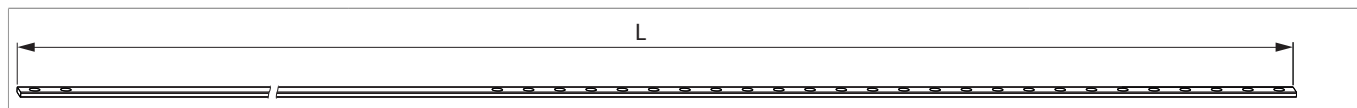




## 359640 - Asta di collegamento 16,4x4 con fori per carrello HS L=1.196 LB 1.225-1.800 argento

### Disegni tecnici



			<b>L</b>		<b>No</b>
Asta di collegamento 16,4x4 con fori per carrello HS	argento	1.225 - 1.800	1.196	10	359640 <sup>1) 2) 3)</sup>

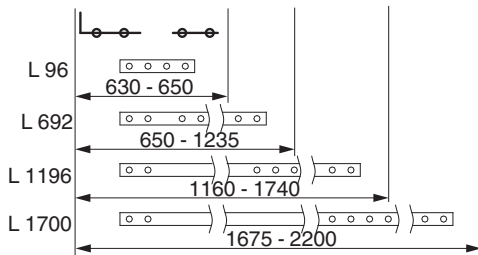
<sup>1)</sup> Campi d'applicazione valgono solo per carrelli con canalino 22 x 42 per 300 kg.

<sup>2)</sup> Per 200 kg si riducono i campi di applicazione per -65 mm. Per 400kg aumentano i campi di applicazione per +475 mm.

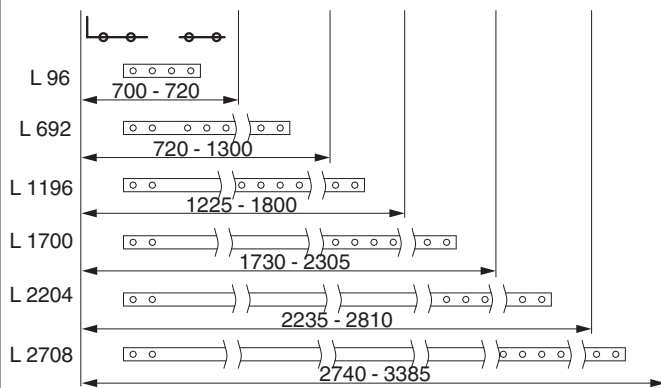
<sup>3)</sup> Campi d'applicazione valgono solo per carrelli con canalino 22 x 42 HS 300 kg.

## Campo d'applicazione

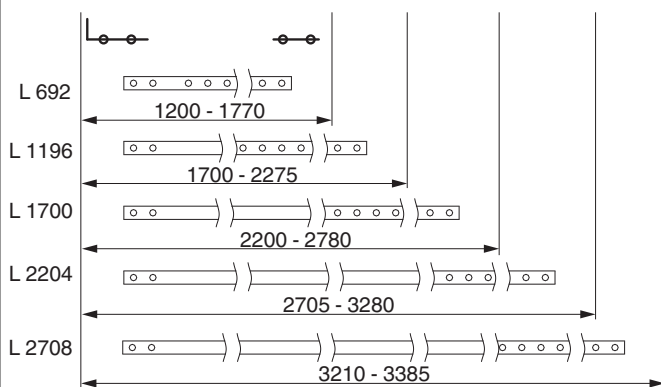
### 200 kg



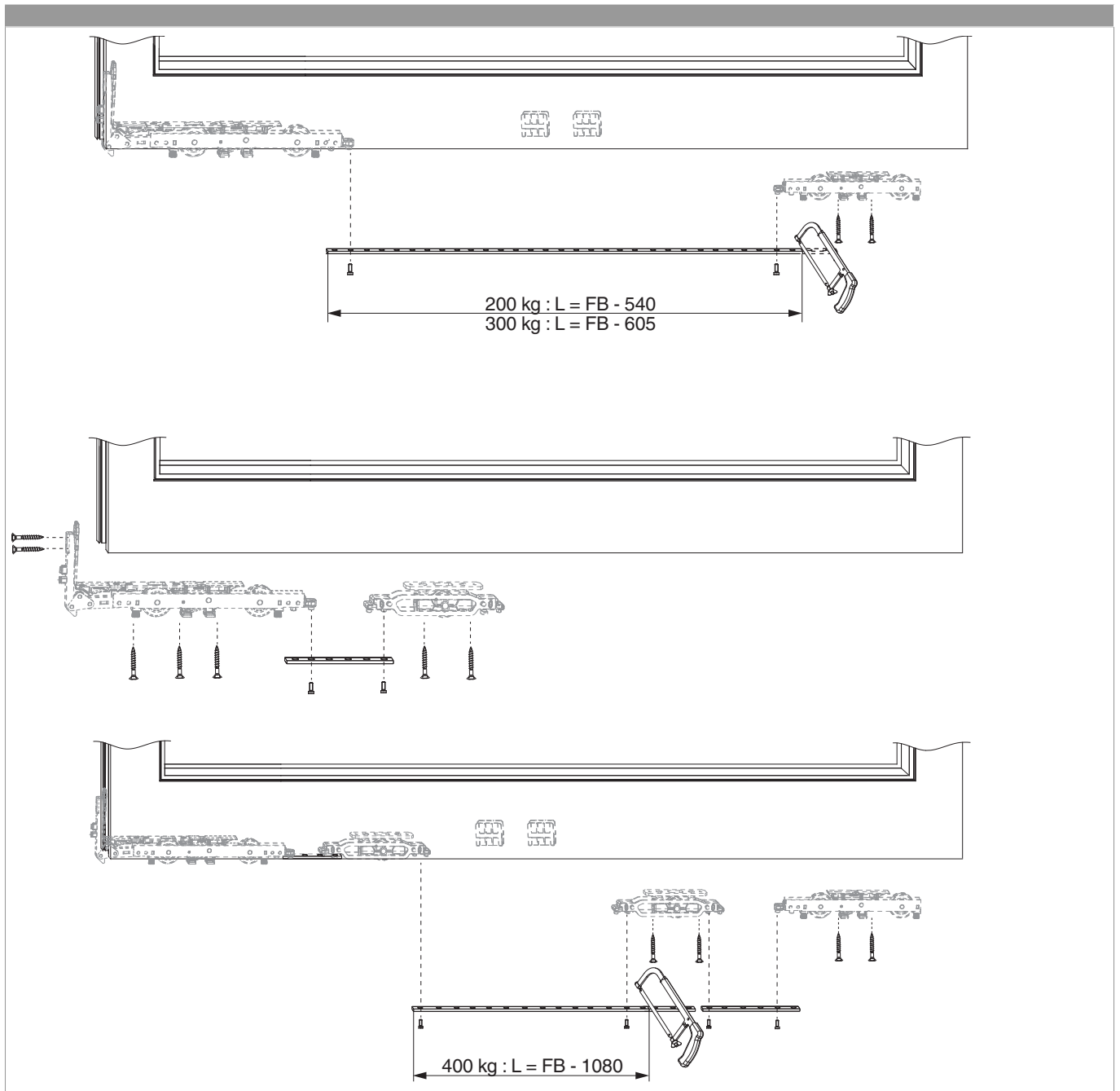
### 300 kg



### 400 kg



## Montaggio





**359640 - Asta di collegamento 16,4x4 con fori per carrello  
HS L=1.196 LB 1.225-1.800 argento**