

MOVENTO con BLUMOTION – 760H | 766H

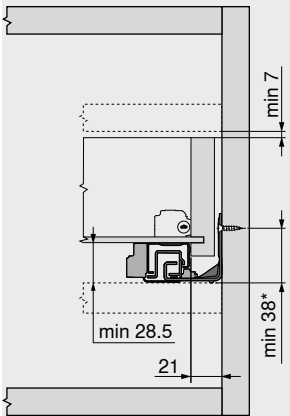


Webcode – inserite o cliccate nel Configuratore prodotti

DQCZ3Y

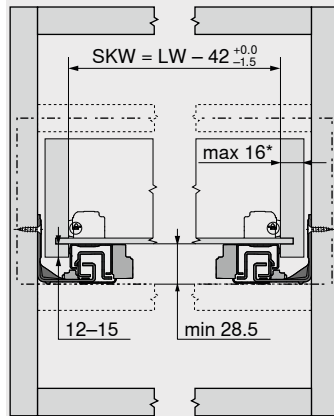
Progettazione

Ingombro nel corpo mobile



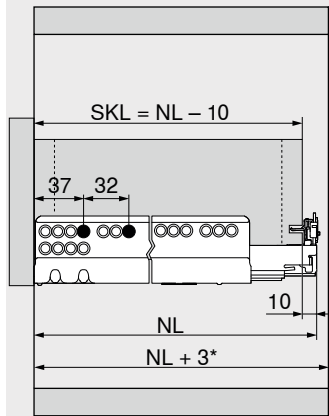
* +1 mm in caso di montaggio della guida prima di assemblare il corpo mobile

Cassetto | cassetto interno



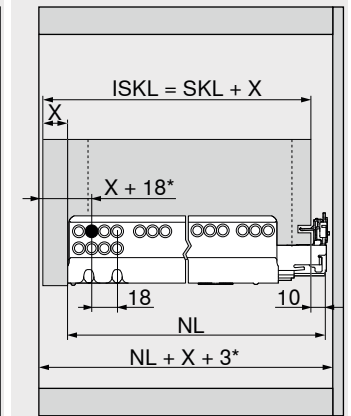
SKW Larghezza utile del cassetto
 LW Larghezza interna corpo
 * Regolazione laterale limitata in caso di 16 mm di spessore delle pareti laterali del cassetto e di contemporaneo sfruttamento totale della tolleranza della larghezza interna utile del cassetto SKW

Cassetto



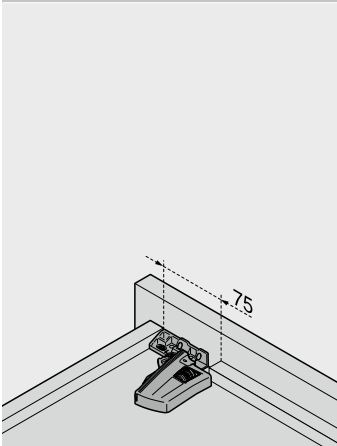
SKL Lunghezza cassetto
 NL Lunghezza nominale
 * In aggiunta +12 mm con stabilizzatore laterale

Cassetto interno

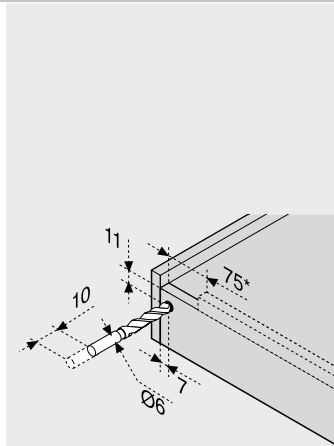


ISKL Lunghezza cassetto interno
 SKL Lunghezza cassetto
 NL Lunghezza nominale
 X Spessore del frontale
 * In aggiunta +3 mm con regolazione della profondità
 * In aggiunta +12 mm con stabilizzatore laterale

Lavorazione dei cassette



Utilizzare la dima di foratura T65.1000.02



* 125 mm con TIP-ON BLUMOTION

Consigli

Panoramica	411
SERVO-DRIVE per MOVENTO TANDEM	462
TIP-ON BLUMOTION per MOVENTO	502
TIP-ON per MOVENTO TANDEM	506
CABLOXX	594
Accessori	420
Fissaggio delle guide	428

Servizi Blum
 Ulteriori informazioni tecn.

602 Montaggio, smontaggio e regolazione
 708

Short-URL
www.blum.com/a410

