



## Informazioni tecniche

### Controllo per fianchi con foratura standard 37x32 mm.

Profondità della scatola metallica 11 mm.

Apertura 94°.

Possibilità di foratura dell'anta "K" da 3 a 9 mm.

Adattabili a tutte le basi tradizionali Serie 200 e a tutte le basi Domi a innesto rapido.

### Imballi

Scatole 150 pezzi

Pallet 3.600 pezzi

**CA** Chiusura automatica

### E minimo:

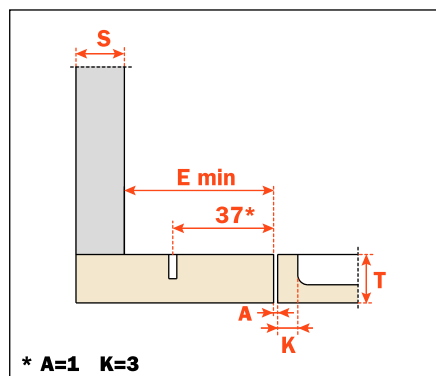
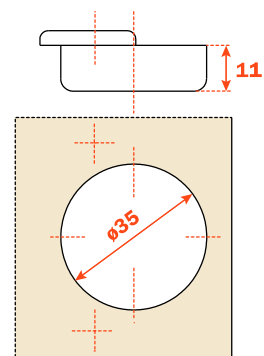
Per basi Serie 200 = 61 mm.

Per basi Domi = 70 mm.

Per basi Domi

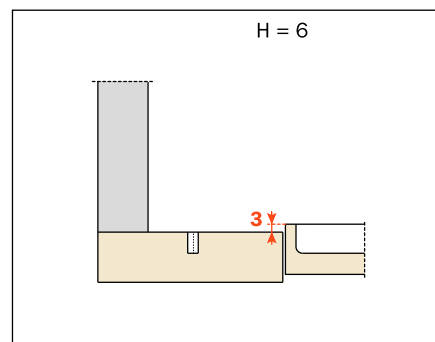
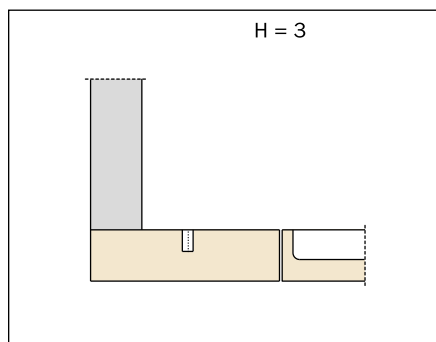
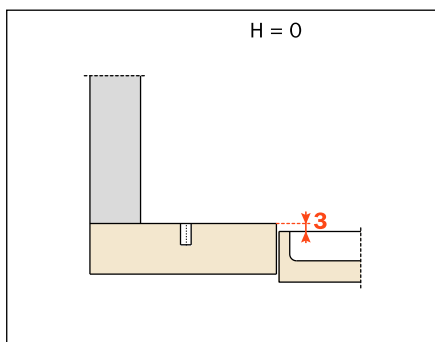
con eccentrico posteriore = 74 mm.


Utilizzare le tabelle di "foratura e fissaggio" a pagina 3 per completare il codice cerniera desiderato.



**CA - C2\_BN99AC**

Altezza delle basi per ogni montaggio.





**Informazioni tecniche**

**Controcollo per piccoli spazi. Foratura del fianco 15x32 mm.**

Profondità della scatola metallica 11 mm.

Apertura 94°.

Possibilità di foratura dell'anta "K" da 3 a 9 mm.

Adattabili a tutte le basi tradizionali Serie 200, foratura 28x32 mm

**Non adatte** alle basi Domi a innesto rapido.

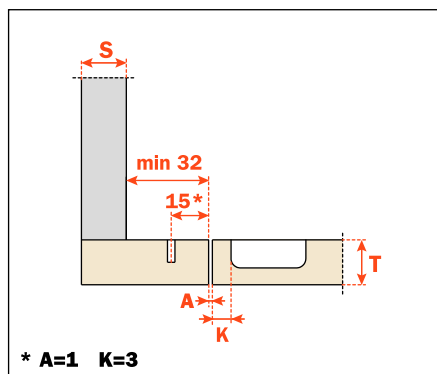
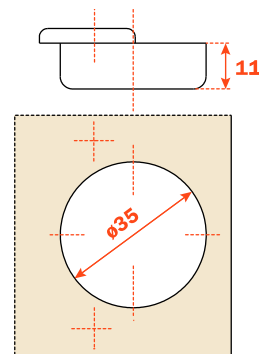
**Imballi**

Scatole 150 pezzi

Pallet 3.600 pezzi

Utilizzare le tabelle di "foratura e fissaggio" a pagina 3 per completare il codice cerniera desiderato.

**CA** Chiusura automatica



**CA - C2\_BN99**

Altezza delle basi per ogni montaggio.

