

89R571GD/S17



**Easy
GO**

Triplice con mezzo giro

Fissaggio serratura tramite n°4 attacchi laterali

Mezzo giro reversibile Ø 20 mm azionato da chiave e maniglia

Chiavistelli Ø18 corsa 40 mm - Corsa aste 20 mm

Art. fornito destro o sinistro (specificare)

La serratura è corredata da:

n°2 chiavi doppia mappa mm 40, testa KAKI

n°1 chiave di servizio mm 40, testa KAKI

n°1 chiave doppia mappa mm 60, testa KAKI

n°1 mostrina int.(ottone)

n°1 mostrina est.(ottone)

Dim. 162 x 206 mm

ENT.CHIAVE 89 mm

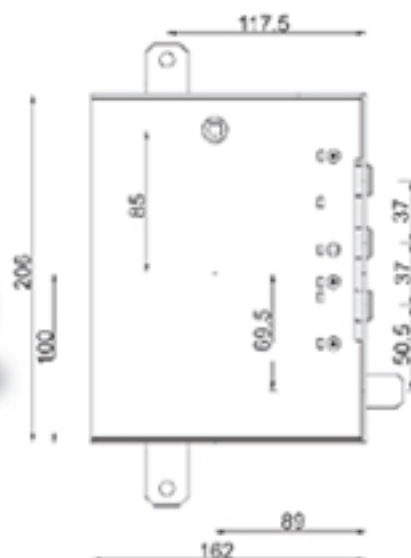
INTERASSE 37 mm

2 chiavi 40 mm

1 ch.servizio 40 mm

1 chiave 60 mm

Mostrine incluse



89R571GD/S17 + 89R571GD/S9 = 89R571GD/SU

89R571GD/SU



**Easy
GO**

Triplice con mezzo giro per cilindro - Interasse 37 mm

**Fissaggio serratura tramite n°4 attacchi laterali oppure
tramite n°4 perni filettati**

Mezzo giro reversibile Ø 20 mm azionato da chiave e maniglia

Chiavistelli Ø18 corsa 40 mm - Corsa aste 20 mm

Art. fornito destro o sinistro (specificare)

La serratura è corredata da:

n°2 chiavi doppia mappa mm 40, testa KAKI

n°1 chiave di servizio mm 40, testa KAKI

n°1 chiave doppia mappa mm 60, testa KAKI

n°1 mostrina int.(ottone)

n°1 mostrina est.(ottone)

Dim. 162 x 206 mm

ENT.CHIAVE 89 mm



INTERASSE 37 mm

2 chiavi 40 mm

1 ch.servizio 40 mm

1 chiave 60 mm

Mostrine incluse



*Tutte le serrature doppia mappa ad esclusione di quelle con Nucleo prevedono in dotazione
n°1 boccia guida chiave mm 40*