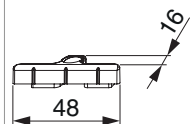




34902 - Scontro nottolino per canalino euro 7/8x4 argento

Disegni tecnici






		L	B	H		Nº
argento		48	16	8	200	34902

Dime

							Nº
Dima completa con guidascontro forbice MM con bilanciere		con guidascontro L= 48mm	Aria 4	630 - 1.300		1	214669
Dima completa con guidascontro per cremonese fix MM	con guidascontro L= 48mm				431 - 660	1	204773
Dima completa con guidascontro per cremonese fix MM	con guidascontro L= 48mm				661 - 1.340	1	204774
Dima completa con guidascontro per cremonese fix MM	con guidascontro L= 48mm				1.341 - 1.700	1	204775
Dima completa con guidascontro per cremonese fix MM	con guidascontro L= 48mm	per porte			1.701 - 2.450	1	204776
Dima completa con guidascontro cremonese MM	con guidascontro L= 48mm	variabile (centrale)			1.250 - 1.750	1	206049
Dima completa con guidascontro cremonese MM	con guidascontro L= 48mm	variabile (centrale)			1.751 - 2.250	1	206067
Dima completa con guidascontro per chiusura centrale e forbice MM	con guidascontro L= 48mm			260 - 1.500	270 - 2.000	1	204771
Dima completa con guidascontro chiusura angolare MM	con guidascontro L= 48mm	orizzontale		801 - 1.500		1	204772
Dima completa con guidascontro forbice	con guidascontro L= 48mm	Multi Mammut		601 - 1.500		1	213310
Dima completa con guidascontro chiusura angolare MM		2 ante				1	206260

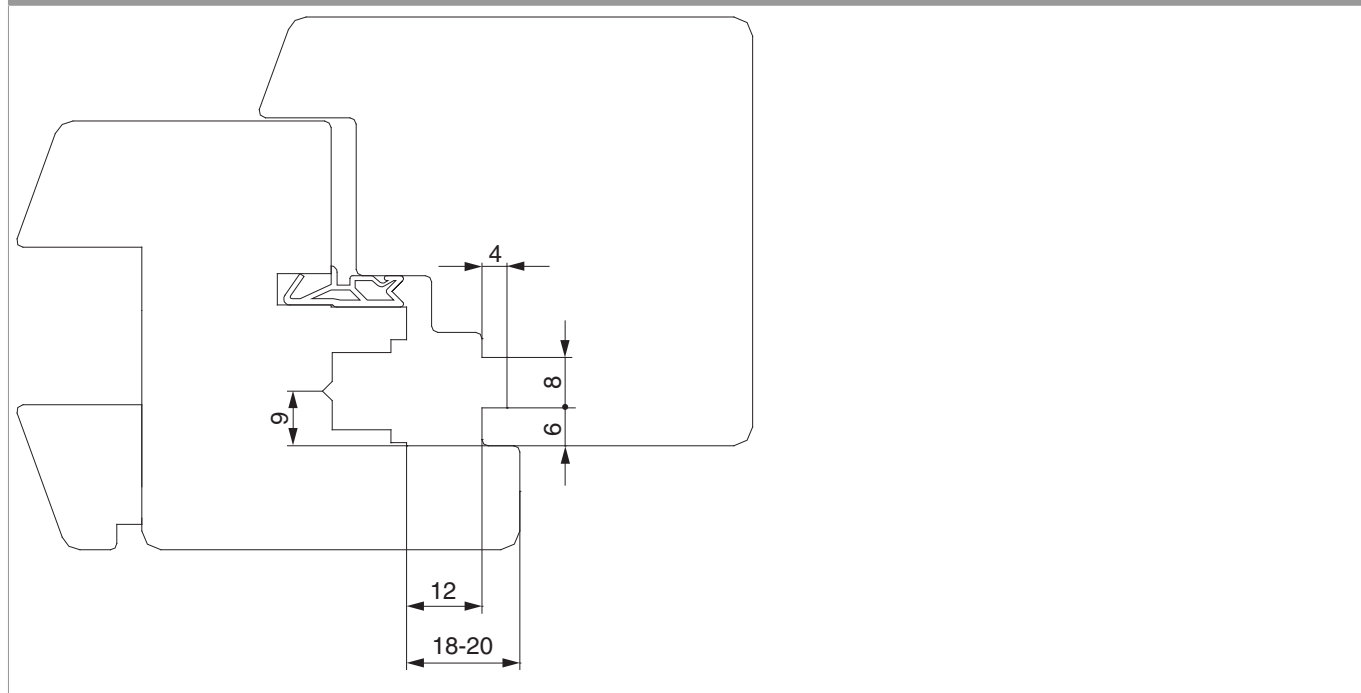
Dime

							N°
Dima completa con guidascontro scontro catenaccio telescopio autocentrante MM-bilanciere		2 ante				1	213865
Confezione porta-scontro	scontri 48 mm					10	40116

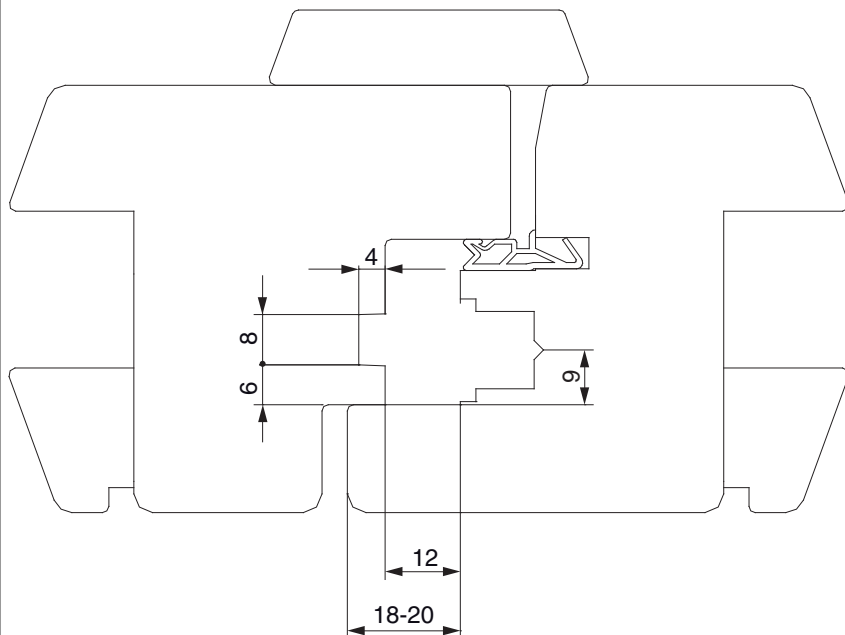
¹⁾ Sopra aria 12 mm

Sezioni profilo

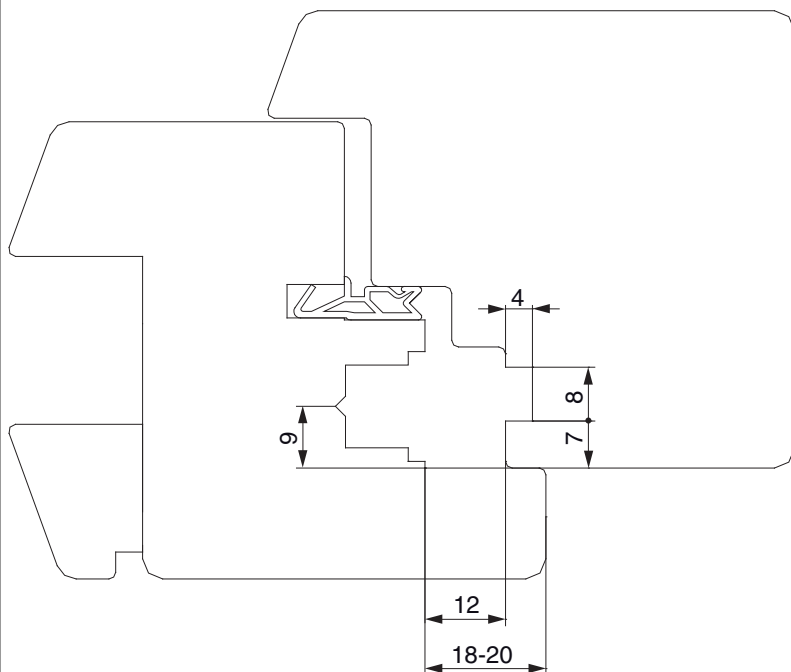
A12 Euronut 6/8/4 - 1 anta



A12 Euronut 6/8/4 - 2 ante

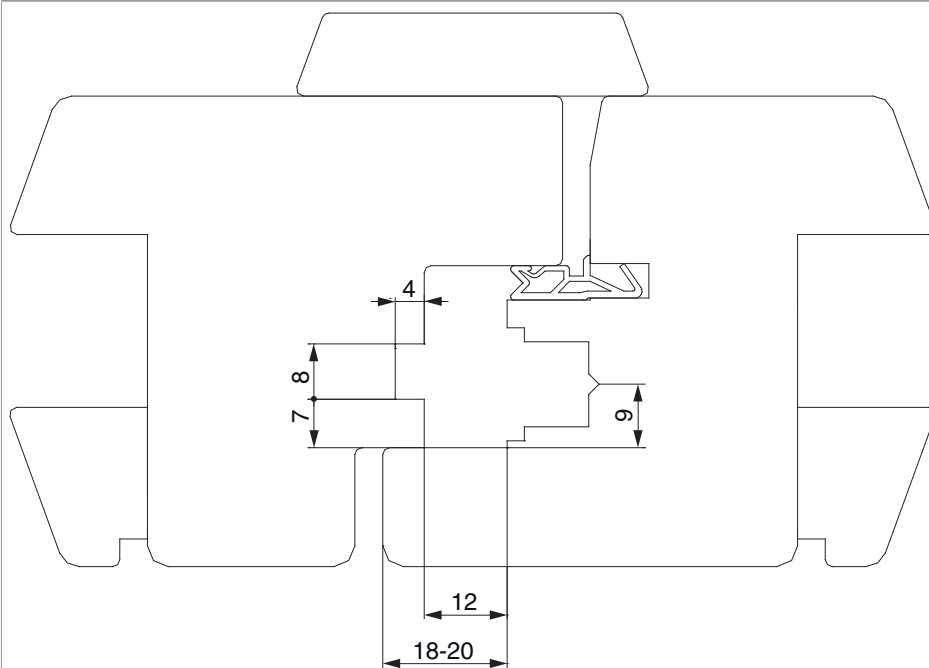


A12 Euronut 7/8/4 - 1 anta

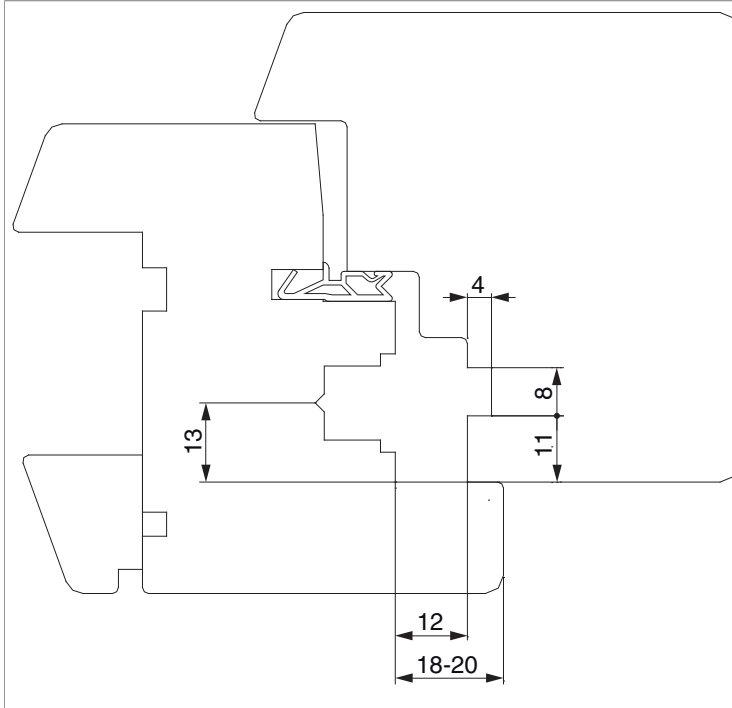




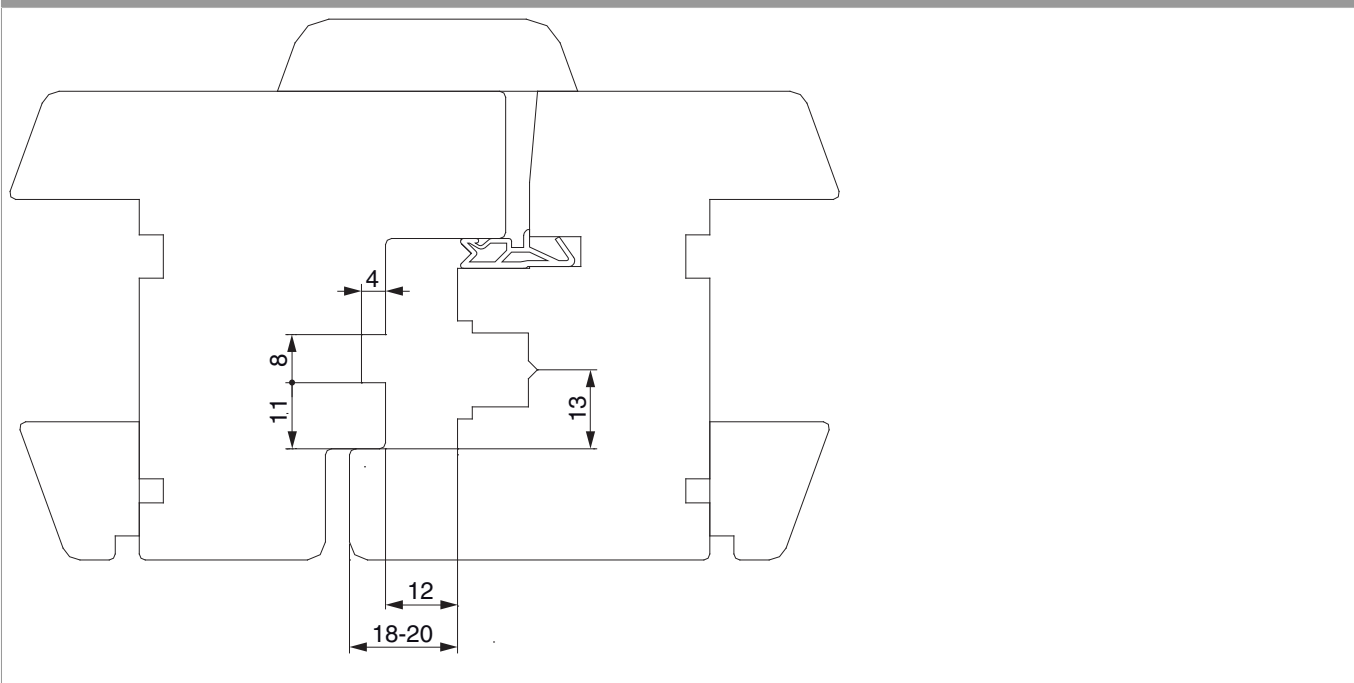
A12 Euronut 7/8/4 - 2 ante



Costruzione alternativa della finestra 1 anta



Costruzione alternativa della finestra 2 ante



Posizionamento degli scontri

