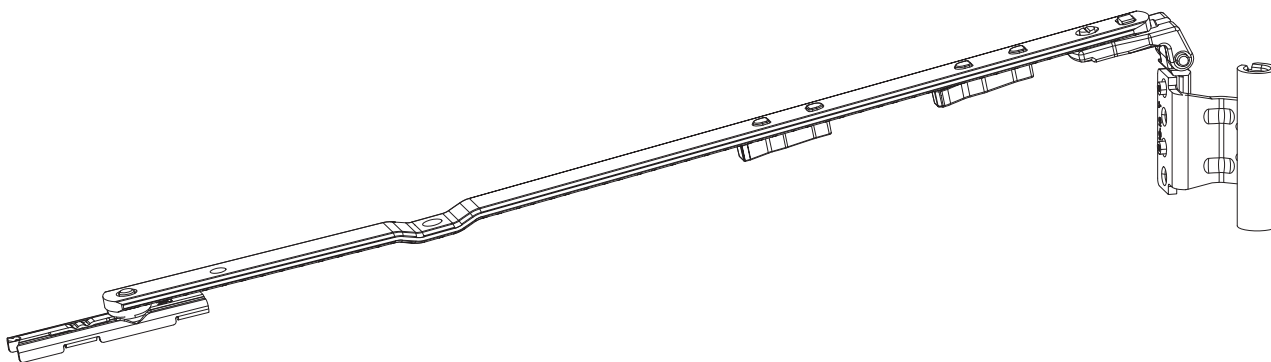










6.3.1.3 Pitched window (SF)



						Nº	
12/18-9	290 – 410	150		Y	Roto Sil	Left	810120 <input type="checkbox"/>
				Y	Roto Sil	Right	810121 <input type="checkbox"/>
				Y	White	Left	811771 <input type="checkbox"/>
				Y	White	Right	811772 <input type="checkbox"/>
				Y	Titanium	Left	811811 <input type="checkbox"/>
				Y	Titanium	Right	811812 <input type="checkbox"/>
	411 – 600	250		Y	Roto Sil	Left	810122 <input type="checkbox"/>
				Y	Roto Sil	Right	810123 <input type="checkbox"/>
				Y	White	Left	811773 <input type="checkbox"/>
				Y	White	Right	811774 <input type="checkbox"/>
				Y	Titanium	Left	811813 <input type="checkbox"/>
				Y	Titanium	Right	811814 <input type="checkbox"/>
	601 – 800	350		Y	Roto Sil	Left	810124 <input type="checkbox"/>
				Y	Roto Sil	Right	810125 <input type="checkbox"/>
				Y	White	Left	811775 <input type="checkbox"/>
				Y	White	Right	811776 <input type="checkbox"/>
				Y	Titanium	Left	811815 <input type="checkbox"/>
				Y	Titanium	Right	811816 <input type="checkbox"/>
	801 – 1400	500		Y	Roto Sil	Left	810126 <input type="checkbox"/>
				Y	Roto Sil	Right	810127 <input type="checkbox"/>
				Y	White	Left	811777 <input type="checkbox"/>
				Y	White	Right	811778 <input type="checkbox"/>
				Y	Titanium	Left	811817 <input type="checkbox"/>
				Y	Titanium	Right	811818 <input type="checkbox"/>



Sash stay
Stay arm
Hinge side T

						Nº
12/20-9	290 – 410	150	Y	Roto Sil	Left	810136 <input type="checkbox"/>
			Y	Roto Sil	Right	810137 <input type="checkbox"/>
			Y	White	Left	811787 <input type="checkbox"/>
			Y	White	Right	811788 <input type="checkbox"/>
			Y	Titanium	Left	811827 <input type="checkbox"/>
			Y	Titanium	Right	811828 <input type="checkbox"/>
	411 – 600	250	Y	Roto Sil	Left	810138 <input type="checkbox"/>
			Y	Roto Sil	Right	810139 <input type="checkbox"/>
			Y	White	Left	811789 <input type="checkbox"/>
			Y	White	Right	811790 <input type="checkbox"/>
			Y	Titanium	Left	811829 <input type="checkbox"/>
			Y	Titanium	Right	811830 <input type="checkbox"/>
	601 – 800	350	Y	Roto Sil	Left	810140 <input type="checkbox"/>
			Y	Roto Sil	Right	810141 <input type="checkbox"/>
			Y	White	Left	811791 <input type="checkbox"/>
			Y	White	Right	811792 <input type="checkbox"/>
			Y	Titanium	Left	811831 <input type="checkbox"/>
			Y	Titanium	Right	811832 <input type="checkbox"/>
	801 – 1400	500	Y	Roto Sil	Left	810142 <input type="checkbox"/>
			Y	Roto Sil	Right	810143 <input type="checkbox"/>
Y			White	Left	811793 <input type="checkbox"/>	
Y			White	Right	811794 <input type="checkbox"/>	
Y			Titanium	Left	811833 <input type="checkbox"/>	
Y			Titanium	Right	811834 <input type="checkbox"/>	
12/18-13	290 – 410	150	Y	Roto Sil	Left	810128 <input type="checkbox"/>
			Y	Roto Sil	Right	810129 <input type="checkbox"/>
			Y	White	Left	811779 <input type="checkbox"/>
			Y	White	Right	811780 <input type="checkbox"/>
			Y	Titanium	Left	811819 <input type="checkbox"/>
			Y	Titanium	Right	811820 <input type="checkbox"/>
	411 – 600	250	Y	Roto Sil	Left	810130 <input type="checkbox"/>
			Y	Roto Sil	Right	810131 <input type="checkbox"/>
			Y	White	Left	811781 <input type="checkbox"/>
			Y	White	Right	811782 <input type="checkbox"/>
			Y	Titanium	Left	811821 <input type="checkbox"/>
			Y	Titanium	Right	811822 <input type="checkbox"/>
	601 – 800	350	Y	Roto Sil	Left	810132 <input type="checkbox"/>
			Y	Roto Sil	Right	810133 <input type="checkbox"/>
			Y	White	Left	811783 <input type="checkbox"/>
			Y	White	Right	811784 <input type="checkbox"/>
			Y	Titanium	Left	811823 <input type="checkbox"/>
			Y	Titanium	Right	811824 <input type="checkbox"/>
	801 – 1400	500	Y	Roto Sil	Left	810134 <input type="checkbox"/>
			Y	Roto Sil	Right	810135 <input type="checkbox"/>
Y			White	Left	811785 <input type="checkbox"/>	
Y			White	Right	811786 <input type="checkbox"/>	
Y			Titanium	Left	811825 <input type="checkbox"/>	
Y			Titanium	Right	811826 <input type="checkbox"/>	



						N ^o
12/20-13	290 – 410	150	Y	Roto Sil	Left	810144 <input type="checkbox"/>
			Y	Roto Sil	Right	810145 <input type="checkbox"/>
			Y	White	Left	811795 <input type="checkbox"/>
			Y	White	Right	811796 <input type="checkbox"/>
			Y	Titanium	Left	811835 <input type="checkbox"/>
			Y	Titanium	Right	811836 <input type="checkbox"/>
	411 – 600	250	Y	Roto Sil	Left	810146 <input type="checkbox"/>
			Y	Roto Sil	Right	810147 <input type="checkbox"/>
			Y	White	Left	811797 <input type="checkbox"/>
			Y	White	Right	811801 <input type="checkbox"/>
			Y	Titanium	Left	811837 <input type="checkbox"/>
			Y	Titanium	Right	811838 <input type="checkbox"/>
	601 – 800	350	Y	Roto Sil	Left	810148 <input type="checkbox"/>
			Y	Roto Sil	Right	810149 <input type="checkbox"/>
			Y	White	Left	811802 <input type="checkbox"/>
			Y	White	Right	811804 <input type="checkbox"/>
			Y	Titanium	Left	811839 <input type="checkbox"/>
			Y	Titanium	Right	811840 <input type="checkbox"/>
	801 – 1400	500	Y	Roto Sil	Left	810150 <input type="checkbox"/>
			Y	Roto Sil	Right	810151 <input type="checkbox"/>
			Y	White	Left	811805 <input type="checkbox"/>
			Y	White	Right	811806 <input type="checkbox"/>
			Y	Titanium	Left	811841 <input type="checkbox"/>
			Y	Titanium	Right	811842 <input type="checkbox"/>



For compatible stay bearings, see → *from page 258*.

For compatible cover caps, see → *from page 261*.

For the end piece, see → *from page 348*.



INFO

With SRH < 500 mm, set the tilt distance to 80 mm.