



# ROCAMA 10

## FISSATRICI MANUALI IN METALLO

Corpo in lega speciale in alluminio. Caricamento sottobanchina. Impugnatura ergonomica. Assemblaggio

di telai e cornici. Per lavori di decorazione. Per fissare tappezzeria, ricoperture di divani e mobili. Ideale per

tutti i tipi di carta e stoffa, per allestimenti stands, arredamento negozi, interni di case, roulotte, campers.

### Metal Black

Regolatore di potenza.



Attacco rapido per la cintura.



Disponibile in:



**ROCAMA 10 S/A**  
(frontale senza beccuccio)



Disponibile in  
4 modelli.

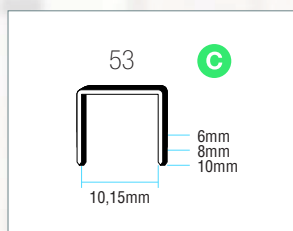
**Mod. 107 S/A**



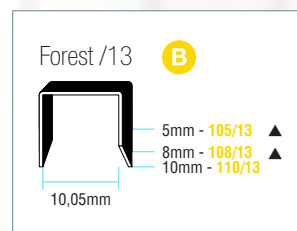
**Mod.110 S/A**



**Mod. 53 S/A**



**Mod. 110/13 S/A**



▲ Disponibili anche in versione AP

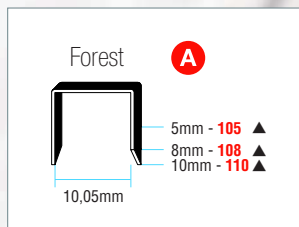
▲ Disponibili anche in versione AP

**ROCAMA 10 C/A**  
(frontale con beccuccio)



Disponibile in  
2 modelli.

**Mod.110 C/A**



▲ Disponibili anche in versione AP

**Mod. 110/13 C/A**



▲ Disponibili anche in versione AP

**FOREST®** | **AP®** | **M53**

Si consiglia l'utilizzo di punti originali Maestri



110 mm



0,67