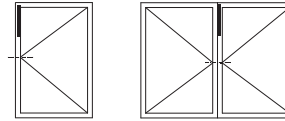
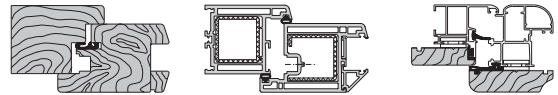
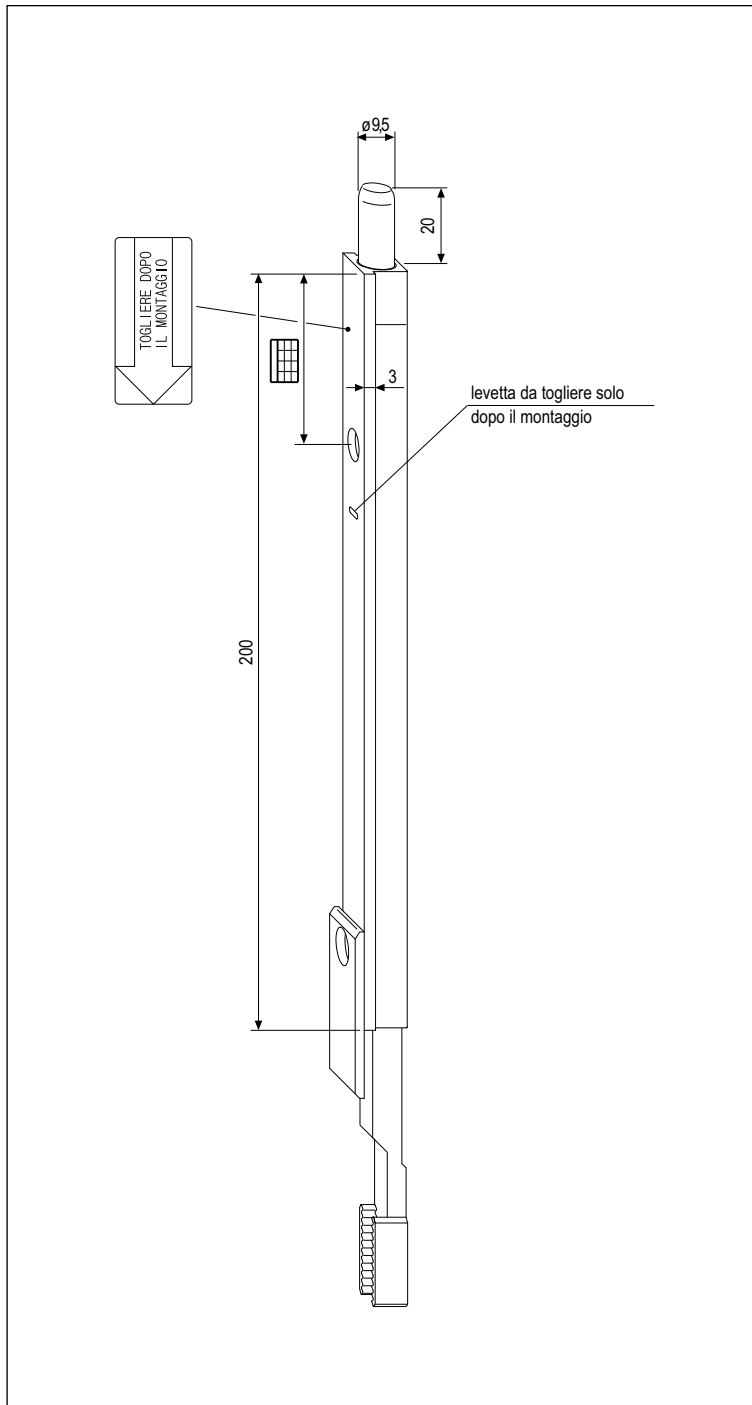


Invertitore superiore per Sicurtop



Descrizione

Elemento terminale superiore ad inversione, di lunghezza 200 mm, con puntale diametro 9,5 e uscita 20 mm. Frontale da 16 o 20 mm.

Utilizzo

Per serrature Sicurtop mod. W01686, W01688, frontale 16 o 20 mm e Poseidon, nella realizzazione di serramenti ad anta singola o doppia, per avere un punto di chiusura sul traverso superiore del telaio.

Può all'occorrenza essere applicato anche a prolunghe per Sicurtop, sia modello con nottolino che con nottolino e catenaccio.

Fissaggio

Con 2 viti 3,5x30 o 4x30 a testa ridotta.

Posizione fori vite

	Rif B-A
1°	48
2°	180

Specifiche d'ordine

Articolo	Frontale mm	
W01690.00.03	16	200
W02090.00.03	20	200